



AGROTÈCNICA
DEL SEGRIÀ



Fitxa de col·laboració

Per tal d'executar l'obra de forma exitosa necessitem la col·laboració del Consell d'Infants. Completa la següent fitxa i així junts farem un parc millor.

Gràcies, l'equip d'Agrotècnica del Segrià.

NOM DEL COL·LABORADOR/A:

ESCOLA

CURS:

INSTRUCCIONS

1) Ves a Internet a la pàgina web d'Agrotècnica del Segrià. És l'enllaç que tens a continuació:

<http://ca.agrotecnicadelsegria.com/espacio-interactivo/>

2) Clica a 'más información' per accedir a l'espai.

3) Aquí trobaràs diversos materials que et serviran per emplenar la fitxa:

A. DADES DE L'OBRA



















Amb el text que hi ha a la part de dalt contesta aquest apartat.

Superfície de l'obra	
Breu síntesi de en que consisteix l'obra (màx. 20 paraules).	
1 paraula de vocabulari específic que t'hagi agradat(Glosari).	

B. INFORMACIÓ METEOROLÒGICA

Emplena la plantilla meteorològica de 3 dies consecutius.

- Posa els 3 dies.
- Al cercle de dalt dibuixa el temps.
- Min. Max és la temperatura mínima i màxima.
- La fletxa és la velocitat del vent.
- Les gotes de costat, el volum de precipitacions.
- Les gotes amb %, la probabilitat de que plougui.
- El núvol la probabilitat de que faci núvol.
- I el llamp la probabilitat de que caiguin llamps.

					
Max	Min	Max	Min	Max	Min
<input type="text"/>	<input type="text"/>	<input type="text"/>	<input type="text"/>	<input type="text"/>	<input type="text"/>
 <input type="text"/> km/h	 <input type="text"/> km/h	 <input type="text"/> km/h			
 <input type="text"/> mm	 <input type="text"/> mm	 <input type="text"/> mm			
 <input type="text"/> %	 <input type="text"/> %	 <input type="text"/> %			
 <input type="text"/> %	 <input type="text"/> %	 <input type="text"/> %			
 <input type="text"/> %	 <input type="text"/> %	 <input type="text"/> %			

C .PLA DE TREBALL

Mira el Pla de Treball de l'Obra com a exemple. Busca a Internet i escriu al requadre que hi ha a continuació la teva definició de Pla de Treball.
(màx 40 paraules).

D .XARXA DE PRECEDÈNCIES

Mira l'exercici i nombra 2 activitats que van una després de l'altra i 2 que es puguin fer alhora.

Activitats seguides	Activitats alhora

E .PUNTS CRÍTICS/CAMÍ CRÍTIC

Explica que és un punt crític. (màx 20 paraules) i identifica'n un a través de les fotos.

F. ELECCIÓ DE MATERIALS

A les novetats de jocs i de materials trobareu 2 de cada. Explica quin joc i quin material t'agrada més i per què. (màx 40 paraules)

Moltes gràcies per la teva col.laboració,

Firma del col·laborador